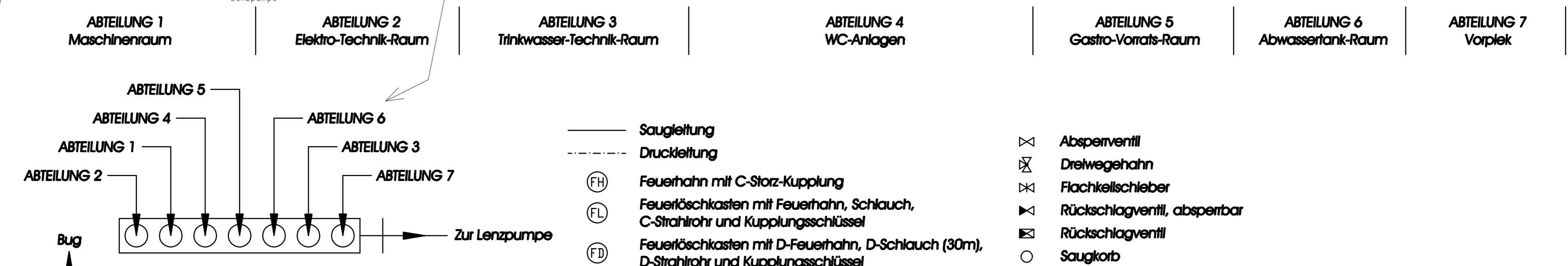
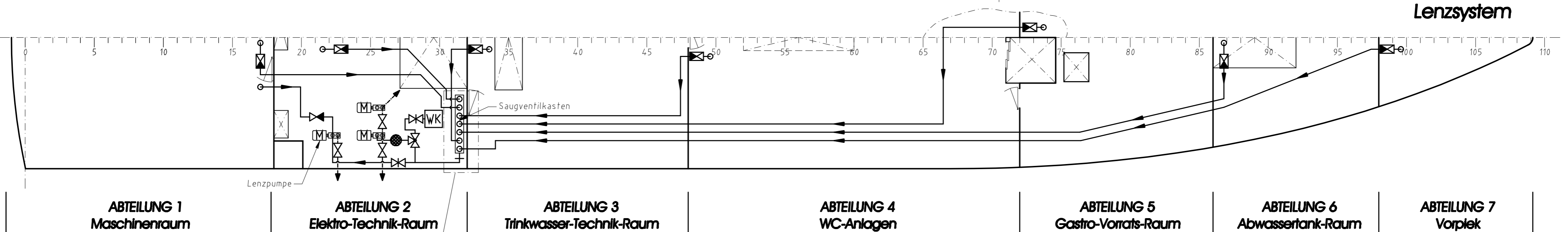
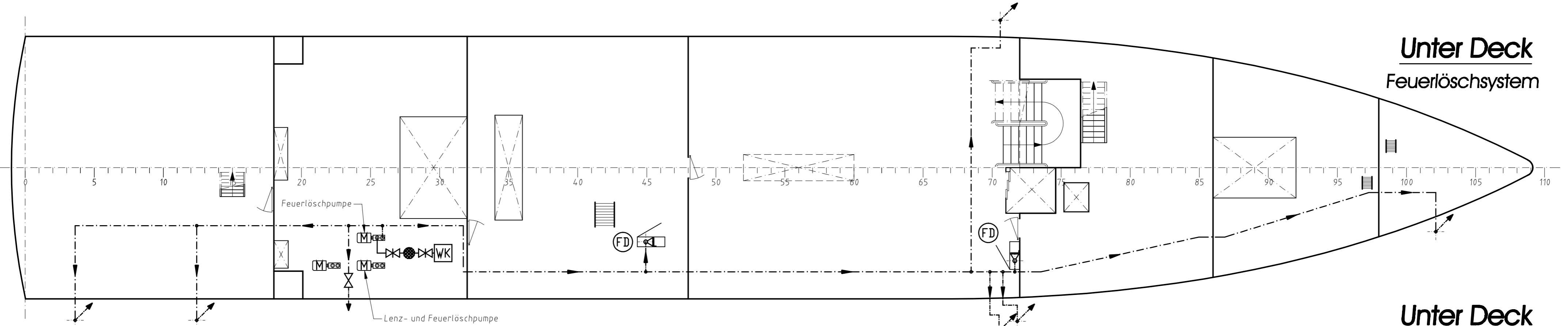
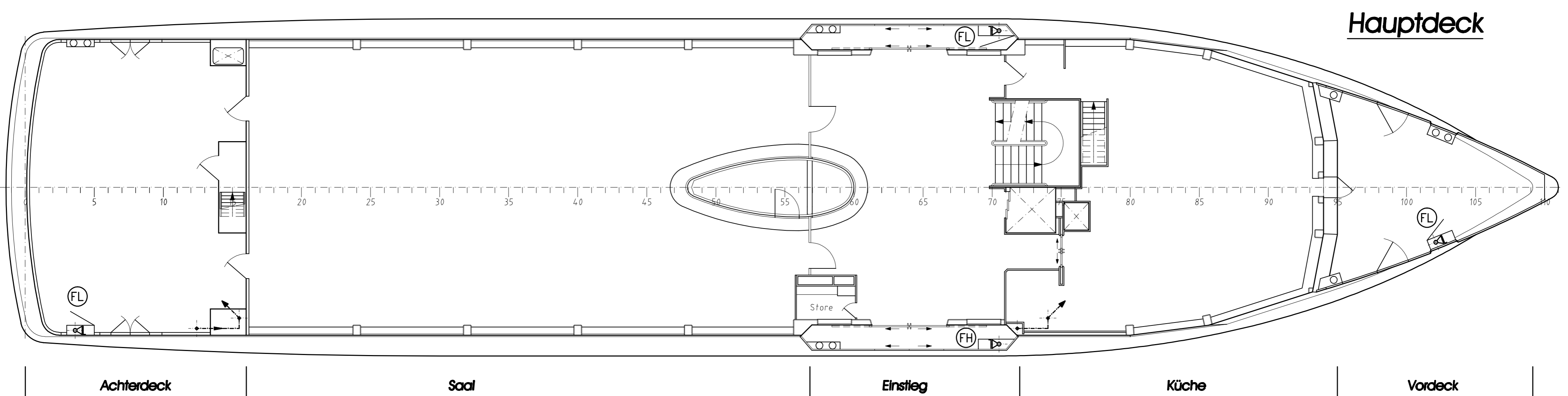
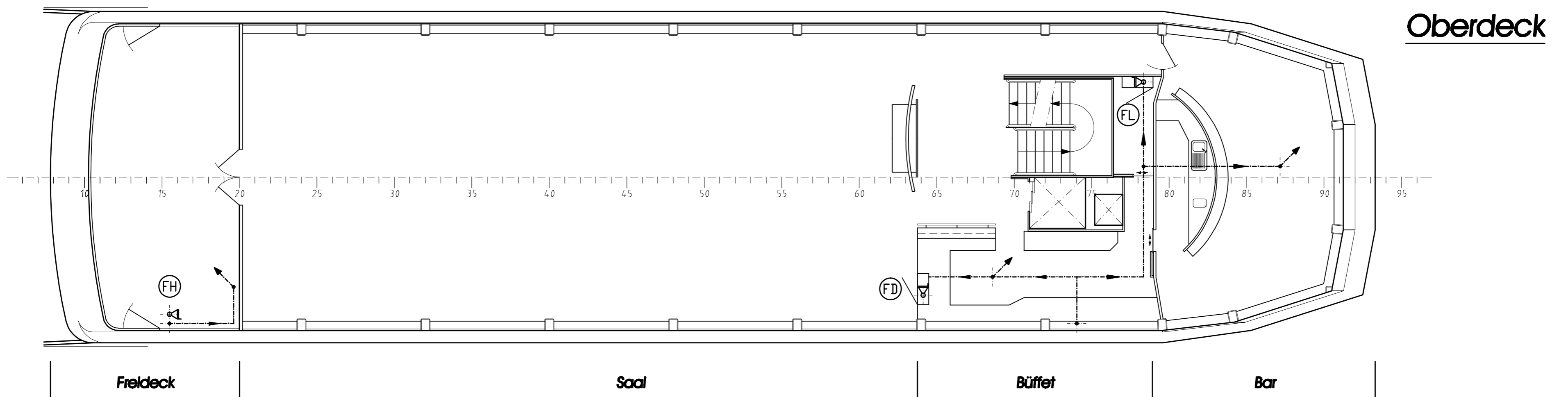
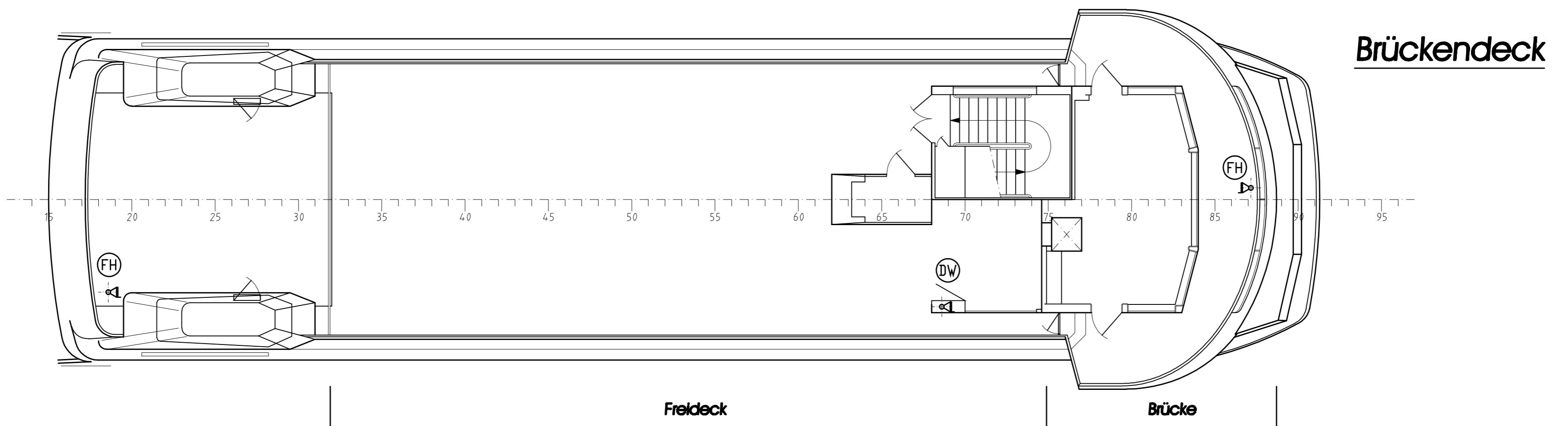


— MS Graf Zeppelin —



- Saugleitung
- - - Druckleitung
- (FH) Feuerhahn mit C-Storz-Kupplung
- (FL) Feuerlöschkasten mit Feuerhahn, Schlauch, C-Strahlrohr und Kupplungsschlüssel
- (FD) Feuerlöschkasten mit D-Feuerhahn, D-Schlauch (30m), D-Strahlrohr und Kupplungsschlüssel
- (DW) Deckwaschkasten mit Feuerhahn, DW-Schlauch und Kupplungsschlüssel
- WK Wasserkasten
- M E-Motor
- ⊗ Absperrventil
- ⊗ Dreiflammhahn
- ⊗ Flachkellschieber
- ⊗ Rückschlagventil, absperrbar
- ⊗ Rückschlagventil
- Saugkorb
- Einfachfilter
- ⊗ Feuerhahn mit C-Storz-Kupplung
- ⊗ Fließrichtung
- ⊗ Zum nächst höheren Deck

| MS Graf Zeppelin | | Lenz- und Feuerlöschsystem | |
|------------------|-----------|------------------------------|--|
| EDV-Nr. | 100-80400 | Bodensee-Schiffbetriebe GmbH | |
| Maßstab | 1:50 | Hafenstrasse 8 | |
| Datum | 28.3.08 | 76482 Konstanz | |
| Bearbeiter | B.Utz | Die Erlebnis-Flote | |
| Ampl. Nr. | KN 1178 | | |